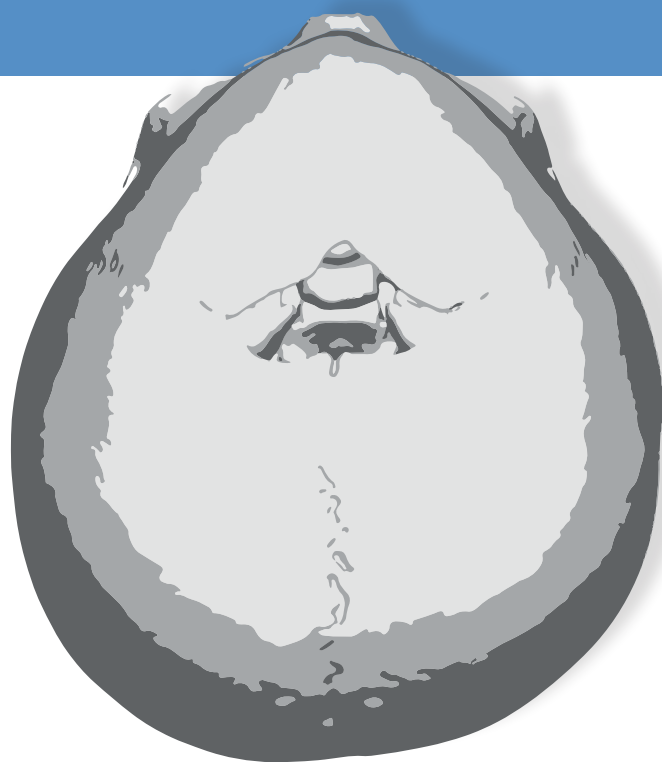
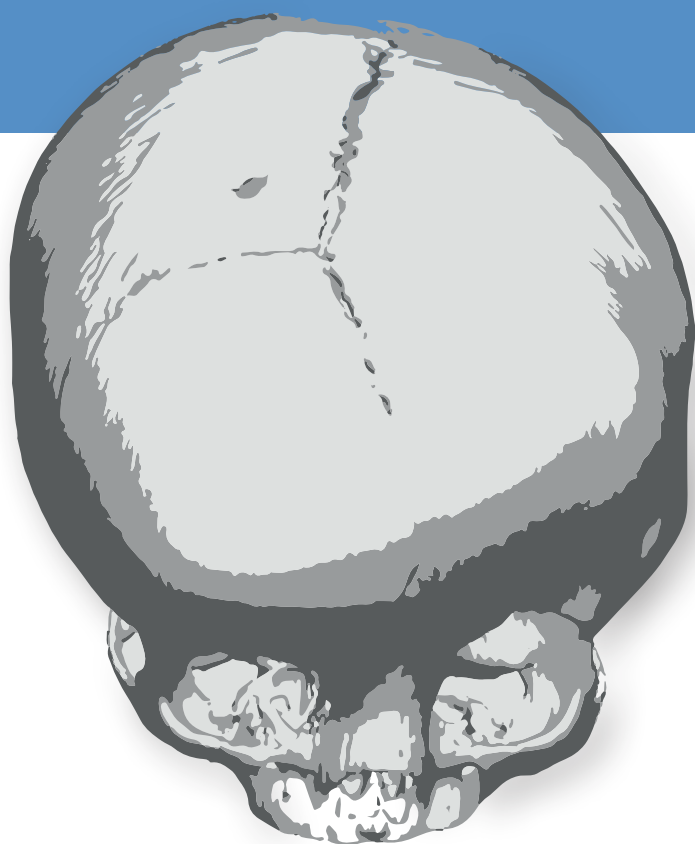


# CURSO TEÓRICO-PRÁCTICO SOBRE **CRANEOSINOSTOSIS** Y **PATOLOGÍA CRANEOFACIAL**



**- Viernes 14 de Octubre de 2022 -**

Hospital Universitario La Paz, Madrid

Solicitada la acreditación a la Comisión de Formación Continuada de las Profesiones Sanitarias de la Comunidad de Madrid

**ORGANIZADO POR:**



**Hospital Universitario  
La Paz**  
Hospital Carlos III  
Hospital Cantoblanco

**AVALADO POR:**



Sociedad  
Española  
de Cirugía Oral  
y Maxilofacial  
y de Cabeza y  
Cuello



SOCIEDAD ESPAÑOLA DE  
NEUROCIROLOGÍA PEDIÁTRICA

El curso está dirigido a neurocirujanos y a cirujanos maxilofaciales.

Tiene como finalidad principal ampliar los conocimientos, destreza y la experiencia de los profesionales sanitarios, para poder ofrecer los mejores resultados a sus pacientes.

Estará dividido en una parte teórica y una parte práctica en la que se pondrán en práctica los conocimientos adquiridos sobre fantomas 3D.

## DIRECTORES DEL CURSO

Dr. Javier **Saceda Gutiérrez**  
Neurocirujano  
Hospital Universitario La Paz, Madrid

Dra. Elena **Gómez García**  
Cirujano Maxilofacial  
Hospital Universitario La Paz, Madrid



## ORGANIZADORES

Servicio de Neurocirugía y Servicio de Cirugía Oral y Maxilofacial  
Hospital Universitario La Paz



## COLABORADORES

Servicio de Neurocirugía y Servicio de Cirugía Oral y Maxilofacial  
Hospital Infantil Universitario Infantil Niño Jesús



Servicio de Neurocirugía y Servicio de Cirugía Oral y Maxilofacial  
Hospital General Universitario Gregorio Marañón



Servicio de Neurocirugía y Servicio de Cirugía Oral y Maxilofacial  
Hospital Universitario 12 de Octubre



## PONENTES

Dr. Fernando **Carceller Benito**  
Neurocirujano  
H. U. La Paz. Madrid

Dr. Juan Vicente **Darriba Alles**  
Neurocirujano  
H.G.U. Gregorio Marañón

Dr. Javier Manuel **Saceda Gutiérrez**  
Neurocirujano  
H. U. La Paz. Madrid

Dr. Santiago **Ochandiano Caicoya**  
Cirujano Maxilofacial  
H.G.U. Gregorio Marañón. Madrid

Dra. Elena **Gómez García**  
Cirujana Maxilofacial  
H.U. La Paz. Madrid

Dr. Pablo **Martín Munarriz**  
Neurocirujano  
H.U. 12 de Octubre. Madrid

Dra. Belén **Rivero Martín**  
Neurocirujana  
H.I. U. Niño Jesús. Madrid

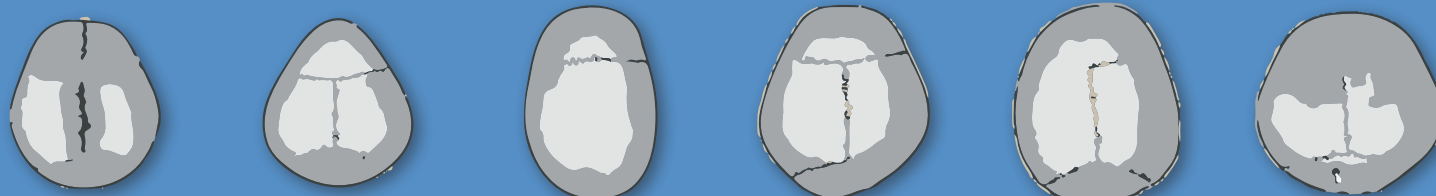
Dr. Víctor **Zafra Vallejo**  
Cirujano Maxilofacial  
H.U. 12 de Octubre. Madrid

Dr. Philip **Brabyn Warde**  
Cirujano Maxilofacial  
H.I. U. Niño Jesús. Madrid

# PROGRAMA

- 8:45–9:00** Entrega de material
- 9:00–9:20** Evolución histórica del tratamiento quirúrgico de las craneosinostosis  
*Dr. Fernando [Carceller Benito](#)*
- 9:20–9:30** Preguntas
- 9:30–9:50** Tratamiento endoscópico junto con ortesis craneal de la craneosinostosis unisutural  
*Dra. Belén [Rivero Martín](#)*
- 9:50–10:00** Preguntas
- 10:00–10:20** Técnica de remodelación craneal abierta en la escafocefalia  
*Dr. Javier [Saceda Gutiérrez](#)*
- 10:20–10:30** Preguntas
- 10:30–10:50** Técnica de remodelación craneal abierta en la trigonocefalia y plagiocefalia anterior  
*Dr. Juan Vicente [Darriba Alles](#)*
- 10:50–11:00** Preguntas
- 11:00–11:20** Manejo neuroquirúrgico de las craneosinostosis multisuturales: Timing - PIC - Hidrocefalia - Chiari  
*Dr. Pablo [Martín Munarriz](#)*
- 11:20–11:30** Preguntas
- 
- 11:30–12:00** Pausa café
- 
- 12:00–12:20** Patología orbitaria compleja. Abordajes combinados  
*Dra. Elena [Gómez García](#)*
- 12:20–12:30** Preguntas
- 12:30–12:50** Planificación 3D en craneosinostosis y cirugía craneofacial  
*Dr. Santiago [Ochandiano Caicoya](#)*
- 12:50–13:00** Preguntas
- 13:00–13:20** Indicaciones de la técnica de Le Fort III y monobloc  
*Dr. Víctor [Zafra Vallejo](#)*
- 13:20–13:30** Preguntas
- 13:30–13:50** Aplicaciones clínicas de la distracción craneal.  
*Dr. Philip [Brabyn Warde](#)*
- 13:50–14:00** Preguntas
- 
- 14:00–15:30** Pausa comida
- 
- 15:30–18:00** **Taller práctico de simulación quirúrgica en modelos de craneosinostosis 3D con diferentes patologías**  
**\*\* Los participantes dispondrán de motores para realizar osteotomías y sistema de fijación reabsorbible**

## Uso de software de planificación quirúrgica 3D en patología craneofacial



## SEDE

El curso tendrá lugar en el **Hospital Universitario La Paz** de Madrid.

La **parte teórica** del curso tendrá lugar en el **Aula Jaso**, ubicada en la planta baja del Hospital Infantil.

La **parte práctica** se realizará en el cerramiento del **Aula Ortiz Vázquez**, ubicado en la planta baja del Hospital General.

P.º de la Castellana, 261

28046

Madrid

## MÁS INFORMACIÓN

Las plazas son limitadas.

Las pausas de café y la comida están incluidas.

## INSCRIPCIONES

Para reservar plaza debe llamar al teléfono: +34 621 270 206

## ACREDITACIÓN

Solicitada la acreditación a la Comisión de Formación Continuada de las Profesiones Sanitarias de la Comunidad de Madrid.

Puede consultarse información sobre la acreditación de formación continuada sanitaria en: [www.madrid.org](http://www.madrid.org)

PATROCINADO POR:

**osteoplac**  
**KLS martin**  
GROUP

ORGANIZADO POR:



**Hospital Universitario  
La Paz**  
Hospital Carlos III  
Hospital Cantoblanco

AVALADO POR:



Sociedad  
Española  
de Cirugía Oral  
y Maxilofacial  
de Cabeza y  
Cuello



SOCIEDAD ESPAÑOLA DE  
NEUROCIROGÍA PEDIÁTRICA